

АВТОМОБИЛЬНАЯ ОХРАННАЯ СИСТЕМА GUARD RF-03 РЕКОМЕНДАЦИИ ПО УСТАНОВКЕ

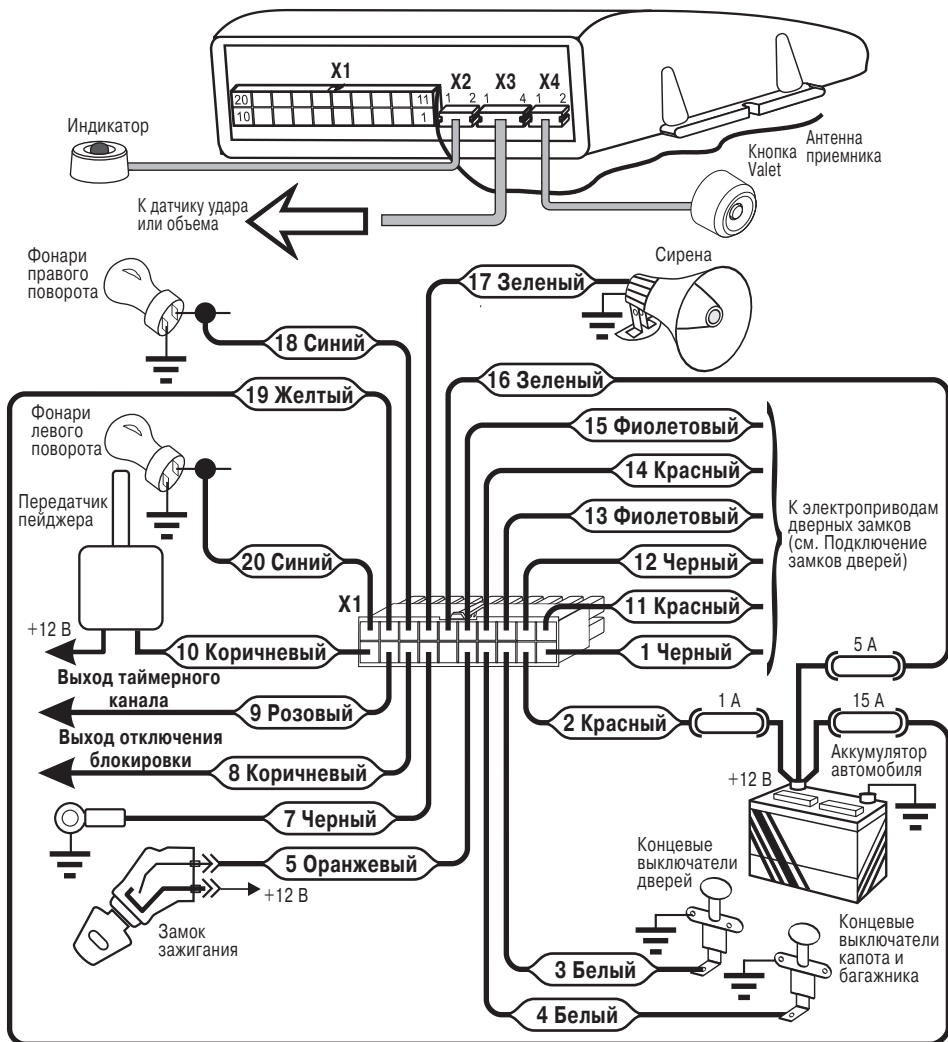
Система GUARD RF-03 предназначена для стационарной установки на автомобили категорий M1 (легковые) и N1 (грузовые и специальные автомобили с общей массой до 3,5 т). Автомобили должны использовать только 12-вольтовые системы электрооборудования с общим отрицательным выводом на корпус.

Блок управления системы устанавливается скрытно в салоне автомобиля.

Антенна приемника представляет собой отрезок провода, длиной около 15 см, выходящий из блока управления. Не удлиняйте, не укорачивайте и не подсоединяйте антенну на массу.

Индикатор и кнопка Valet устанавливаются на приборной панели в местах, обеспечивающих удобство пользования.

Индикатор и кнопка Valet могут не устанавливаться, при этом некоторые функции системы будут недоступны.



ХЗ разъем подключения двухуровневого датчика удара или объема

№	Описание
1	Выход питания датчика +12 В
2	Шина 0 В (“масса”)
3	Вход тревожного уровня, активен при замыкании на шину 0 В
4	Вход предупредительного уровня, активен при замыкании на шину 0 В

ВАРИАНТЫ СХЕМ ПОДКЛЮЧЕНИЯ ВЫХОДОВ СИСТЕМЫ

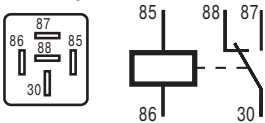
Не рекомендуется использовать штатные реле автомобиля !

Не допускается замыкание слаботочных выходов системы (открытый коллектор) на шину +12 В!

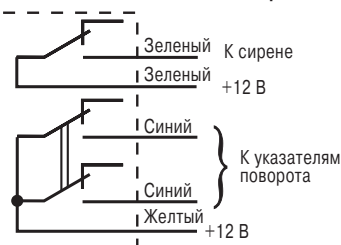
Не допускается использование в качестве нагрузки слаботочных выходов системы более одного реле !

Не используйте колодки реле с защитными диодами !

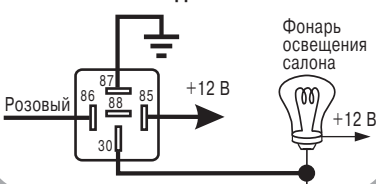
Схема и номера контактов реле 111.3747



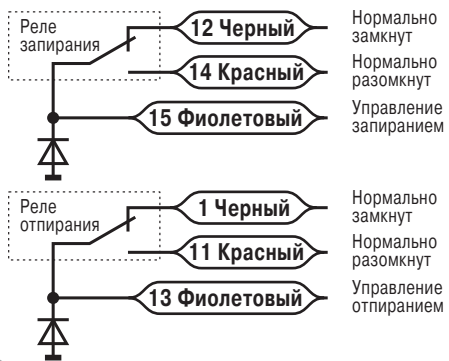
Встроенные реле звуковой и световой сигнализации



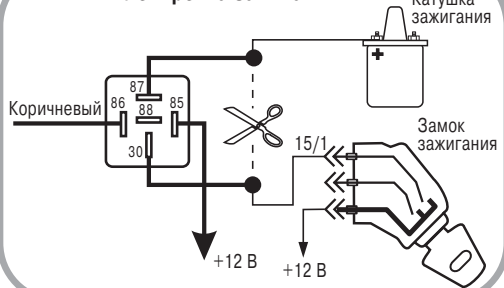
Вежливая подсветка салона



Подключение замков дверей



Блокировка зажигания



При выборе блокируемой цепи и алгоритма блокировки необходимо иметь в виду, что блокировка во время движения автомобиля не должна приводить к снижению управляемости автомобиля и, как следствие, к созданию аварийных ситуаций. Фирма “Альтоника” не несет ответственности при несоблюдении данного требования